

Dziękujemy za pobranie pomocy dydaktycznych z rodzicielskieinspiracje.pl. Zachęcamy również do zapoznania się z naszą ofertą na inne produkty.

Prawdziwym bestsellerem są karty ruchowe do druku. 56 kart z różnymi czynnościami przygotowanych zostało w dwóch formatach: po dwie karty na A4 i po osiem kart na A4.


Cena za plik PDF do druku wynosi 10 zł.

Przykładowe karty ruchowe



[Kup na rodzicielskieinspiracje.pl/sklep-karty-ruchowe](http://rodzicielskieinspiracje.pl/sklep-karty-ruchowe)

Polecamy również zestaw szlaczków do druku. 119 stron A4 za jedyne 10 zł. Poziom jest zróżnicowany i starczy na kilka lat pracy z dziećmi.



[Kup na rodzicielskieinspiracje.pl/sklep-szlaczki](http://rodzicielskieinspiracje.pl/sklep-szlaczki)

KUP WIELKI ZESTAW POMOCY DYDAKTYCZNYCH ZA 35 ZŁ

**Kilkanaście zestawów kart pracy, kart ruchowych i szlaczków za 35 zł.
To łącznie kilkaset stron do druku.**

- Jesienny zestaw pomocy dydaktycznych
- Karty Pracy "Owocowe Lato"
- Karty Pracy "Wakacje"
- Karty Pracy "Dzieci z różnych stron świata"
- Karty Pracy "Strażak"
- Karty Ruchowe - 56 kart
- Zestaw 119 szlaczków
- Karty pracy o Strażaku
- Karty Pracy i pokazowe "Instrumenty"
- Karty pracy i pokazowe "Wiosna"
- Karty Pracy "Polska"
- Karty Pracy "Grill"
- Karty Pracy "Rodzina", "Mama" i "Tata"
- Karty Pracy "Mieszkańcy łąki"
- Karty Pracy "Dzień Kropki"
- Znaczkę do sali i plansza "Dyżurni"



[Kup na rodzicielskieinspiracje.pl/sklep-zestaw35](http://rodzicielskieinspiracje.pl/sklep-zestaw35)

Imię: _____

Data: _____

Zaznacz drogę listonosza do skrzynki, według podanego kodu.

2 → 2 ↓ 1 ← 1 ↓ 2 → 1 ↓ 1 →



				
				

Imię: _____

Data: _____

Zaznacz drogę listonosza do skrzynki, według podanego kodu.


2↓ 2→ 1↓ 1← 1↓ 3→

Imię: _____

Data: _____

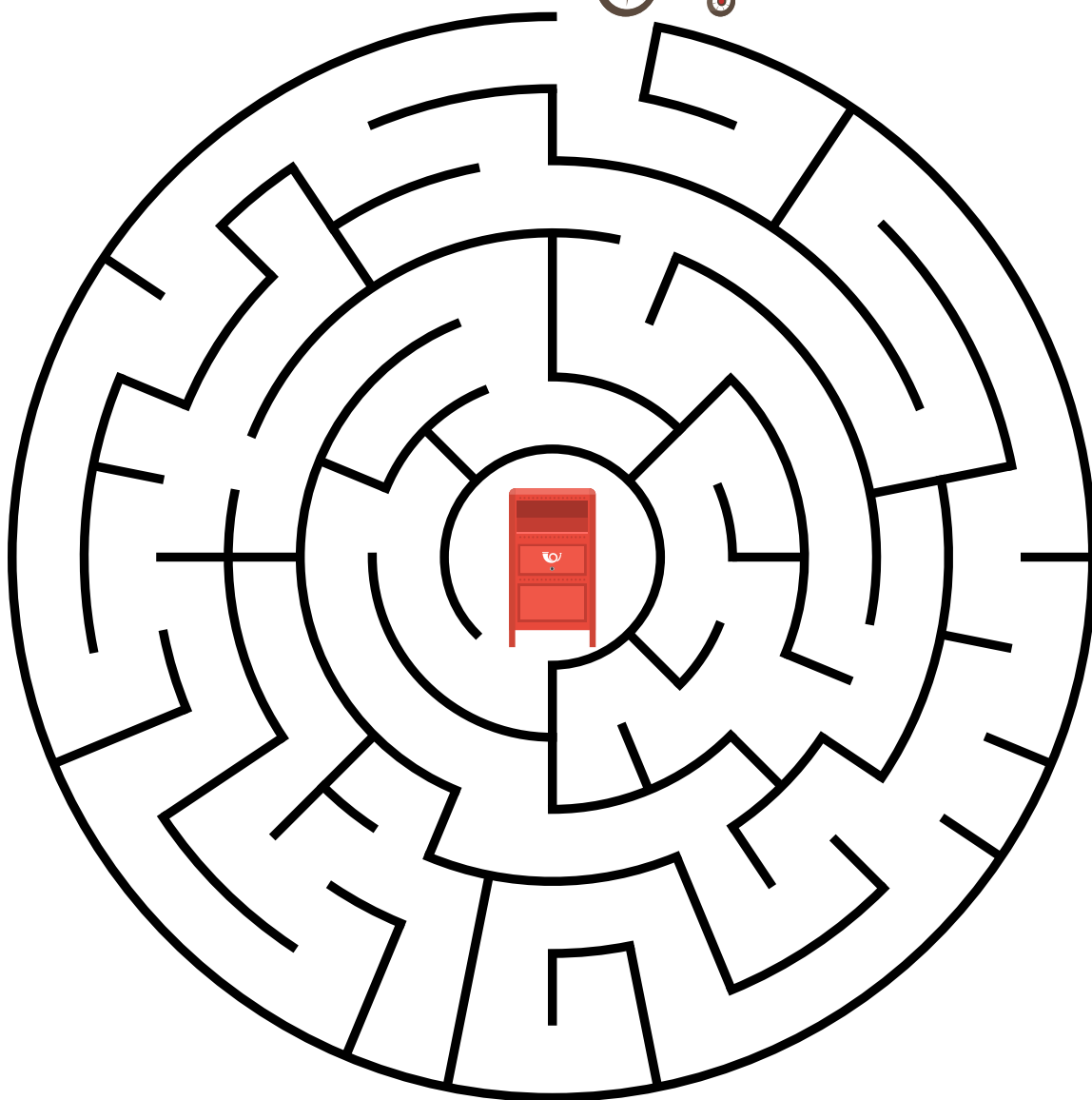
Wskaż listonoszowi drogę do skrzynki.



Imię: _____

Data: _____

Wskaż chłopcu drogę do skrzynki.



Imię: _____

Data: _____

Która osoba dotrze do skrzynki?




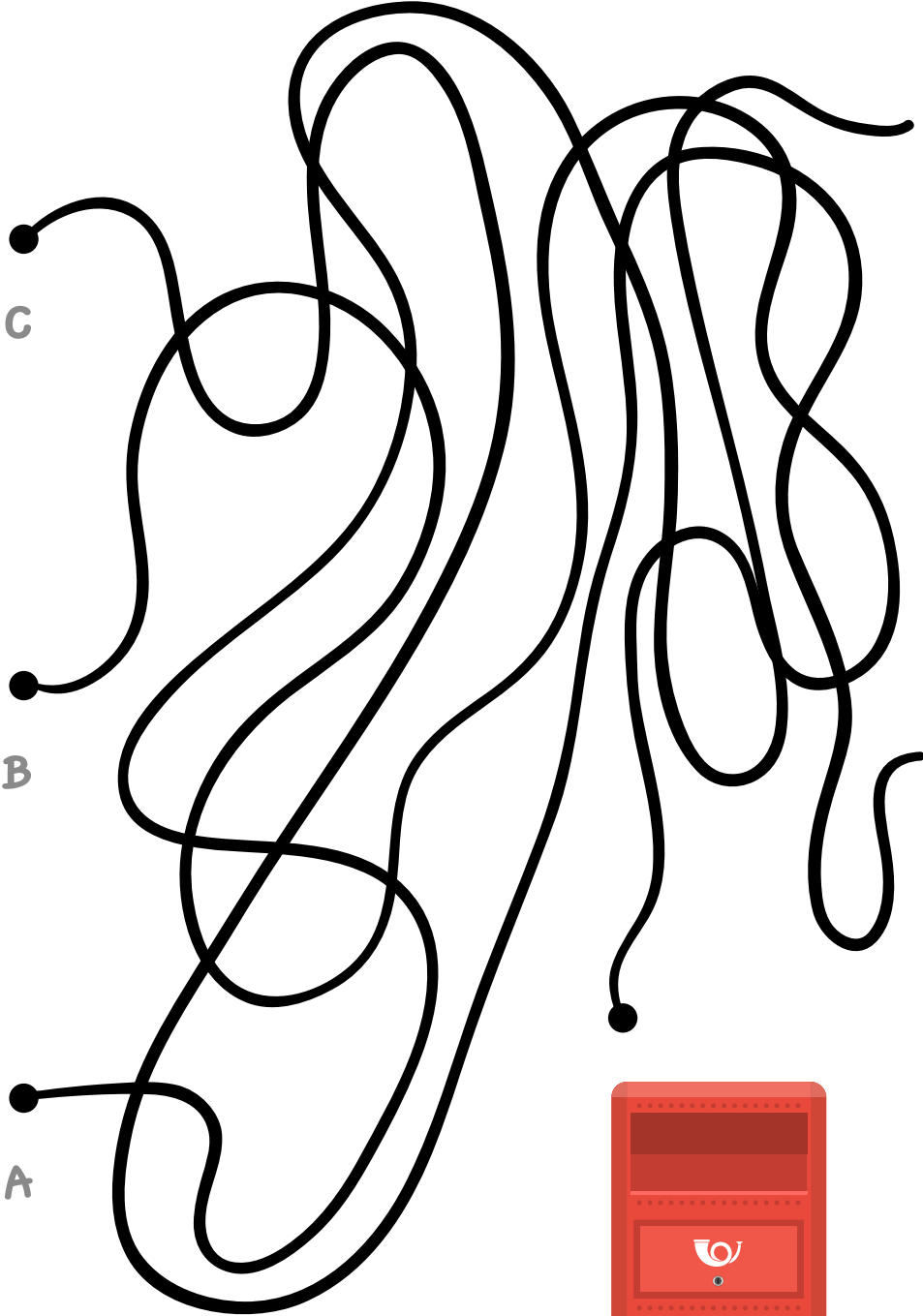
C



B




A



Imię: _____

Data: _____



Imię: _____

Data: _____


Pokoloruj znaczek pocztowy.



Imię: _____

Data: _____


Pokoloruj znaczek pocztowy.



Imię: _____

Data: _____

Pokoloruj obrazek.



Imię: _____

Data: _____

Połącz pary.



Imię: _____

Data: _____

Połącz pary.



Imię: _____

Data: _____



Dopasuj cienie.



Imię: _____

Data: _____

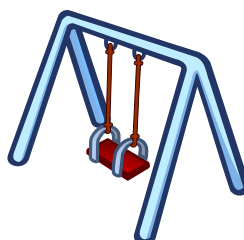




Połącz pary.



Imię: _____

Data: _____


Co kojarzy się z listonoszem?



Imię: _____

Data: _____

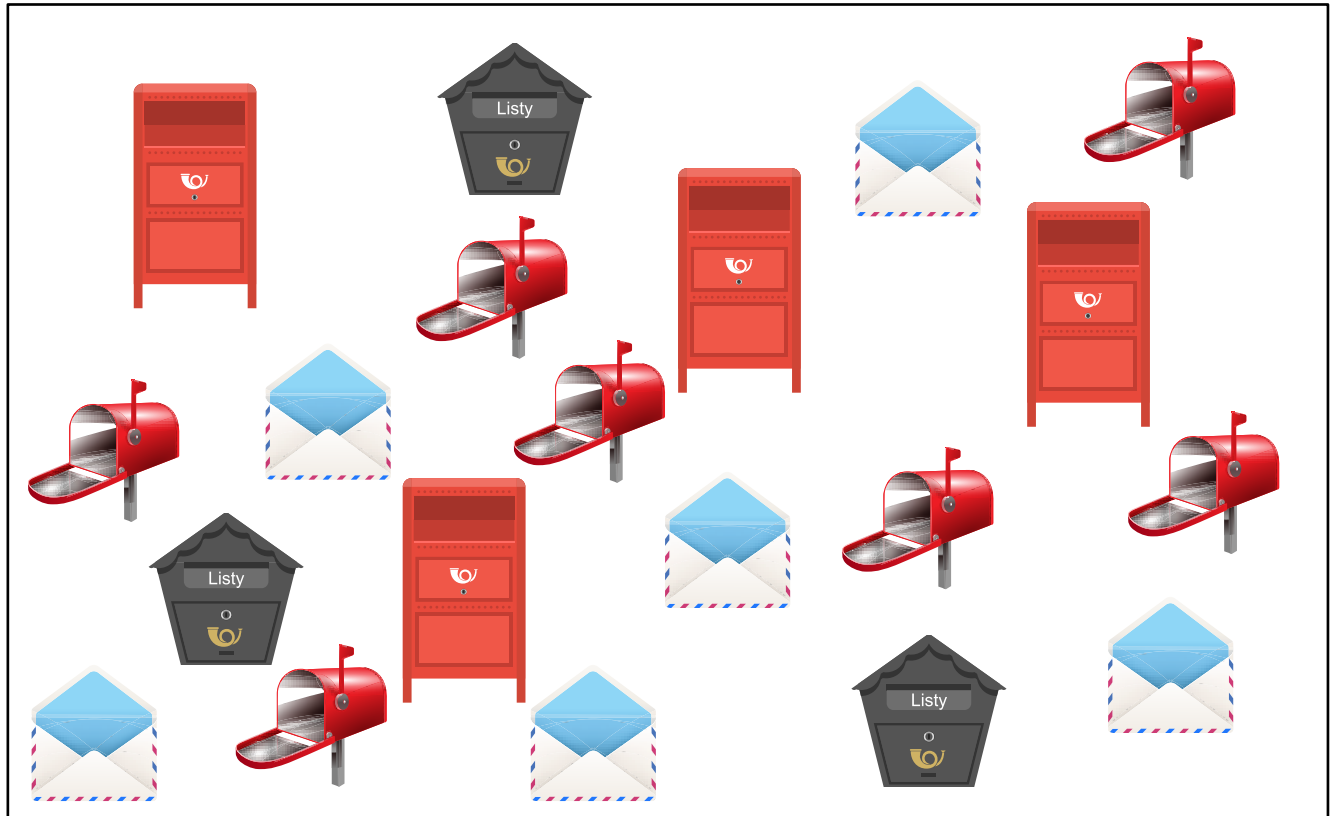
Policz, a następnie pokoloruj odpowiednią liczbę kwadratów.







Imię: _____

Data: _____

Policz, a następnie pokoloruj odpowiednią liczbę kwadratów.

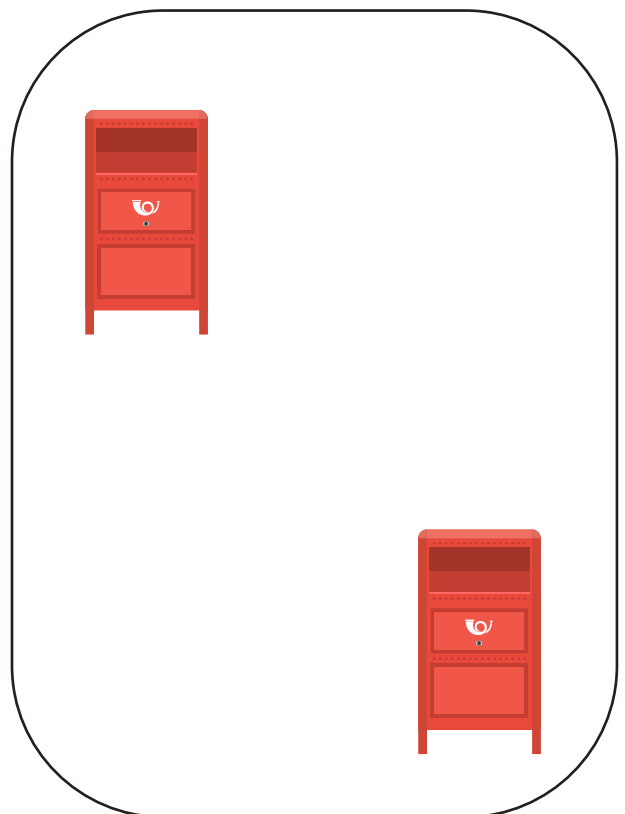
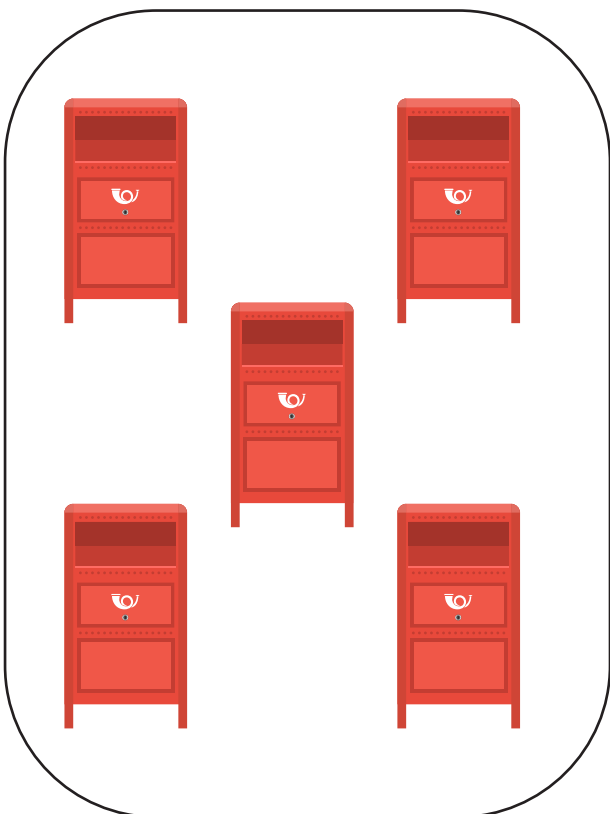

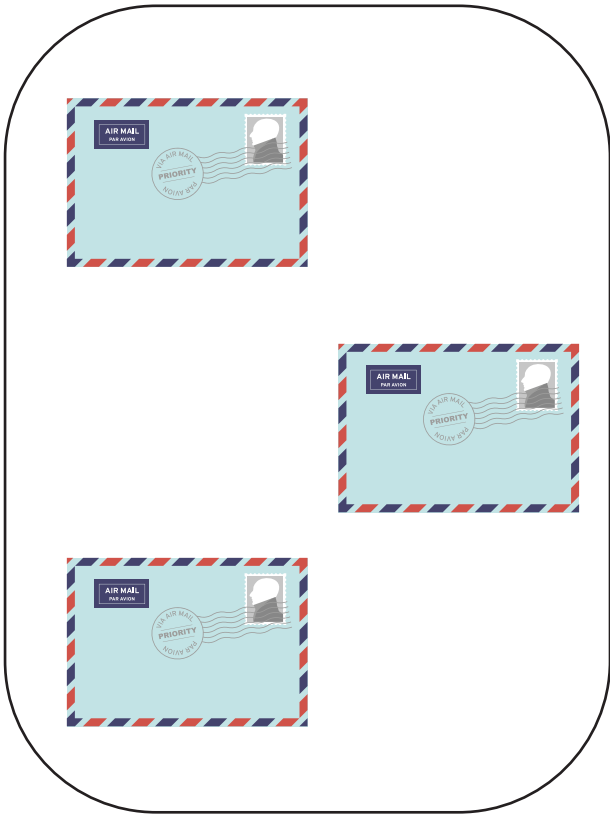


Imię: _____

Data: _____

Dorysuj w ramce po prawej stronie tyle elementów, aby było ich tyle samo co po lewej stronie.



Imię: _____

Data: _____

Zaznacz w każdym rzędzie obrazek, który nie pasuje do reszty.

